



ĶEKAVAS NOVADA DOME

Gaismas iela 19 k-9-1, Ķekava, Ķekavas pagasts, Ķekavas novads, LV-2123
tālrunis 67935803, fakss 67935819, e-pasts: novads@kekava.lv

SĒDES PROTOKOLA PIELIKUMS Nr. 4

2017.gada 8.jūnijs

protokols Nr. 11.

LĒMUMS

2.§ 2.

Par Ķekavas novada ilgtspējīgas attīstības stratēģijas līdz 2030.gadam un Ķekavas novada attīstības programmas 2014.-2020. Gadam Uzraudzības ziņojuma apstiprināšanu

Ķekavas novada dome 2012.gada 13.decembrī ar lēmumiem Nr. 1.§ 3. un Nr. 1.§ 4. (protokola Nr.25) ir apstiprinājusi Ķekavas novada ilgtspējīgas attīstības stratēģiju līdz 2030.gadam un Ķekavas novada attīstības programmu 2014.-2020.gadam. Lai veiksmīgi īstenotu minētos attīstības plānošanas dokumentus, ir jāizveido un konsekventi jāievieš attīstības programmas uzraudzības sistēma. Šīs sistēmas mērķi ir: sekot līdzi Ķekavas novada attīstības rezultatīvo rādītāju izmaiņām, novērtēt novada attīstību; analizēt šo izmaiņu cēloņus un potenciālo ietekmi; sekot līdzi attīstības programmas investīciju plāna izpildei; aktualizēt attīstības programmas investīciju plānu un sekot līdzi tā izpildei; aktualizēt darbību un pasākumu plānu un sekot līdzi tā izpildei; informēt par attīstības plāna ieviešanas gaitu novada politiķus, nevalstiskās organizācijas un pārējo sabiedrību.

Saskaņā ar Ķekavas novada domes 2014. gada 7.augusta lēmumu Nr. 1.§3. „Par „Ķekavas novada ilgtspējīgas attīstības stratēģijas līdz 2030. gadam” un „Ķekavas novada attīstības programmas 2014. – 2020.gadam” uzraudzības darba grupas izveidi un uzraudzības ziņojuma izstrādi” (protokols Nr.20) attīstības plānošanas dokumentu uzraudzību nodrošina Ķekavas novada domes izveidotā uzraudzības darba grupa.

Uzraudzības darba grupa ir sagatavojusi Uzraudzības ziņojumu un Rīcības plāna (tajā skaitā darbību, pasākumu un investīciju plāna) izpildes progresa izvērtējumu par iepriekšējiem trīs gadiem saskaņā ar attīstības programmas īstenošanas uzraudzības kārtību.

Pamatojoties uz

- likuma „Par pašvaldībām” 21.panta pirmās daļas 27.punktu,
- Ministru kabineta 2014.gada 14.oktobra noteikumu Nr.628 „Noteikumi par pašvaldību teritorijas attīstības plānošanas dokumentiem” 73.punktu,
- kā arī ņemot vērā Ķekavas novada domes Attīstības un uzņēmējdarbības atbalsta komitejas 2017.gada 31.maija sēdes atzinumu,

Atklāti balsojot

ar 14 balsīm „Par” (Adats, Arnte, Ceļmalnieks, Damlics, Danileviča, Geks, Jerums, Jurķis, Keisters, Krūmiņš, Leišavnieks, Malinauskas, Ozoliņa, Vītols), „Pret” – nav, „Atturas” – 1 (Variks),

Ķekavas novada dome NOLEMJ:

1. Apstiprināt Ķekavas novada ilgtspējīgas attīstības stratēģijas līdz 2030.gadam un Ķekavas novada attīstības programmas 2014.–2020.gadam Uzraudzības ziņojumu par 2014.-2016.gadu (pielikumā).
2. Uzdot Ķekavas novada pašvaldības Sabiedrisko attiecību daļai publicēt Uzraudzības ziņojumu pašvaldības mājas lapā www.kekavasnovads.lv.



A.Damlics

Pielikums
Ķekavas novada domes
2017.gada 8.jūnija sēdes
lēmumam Nr. 2.§ 2. (protokols Nr. 11.)

**ĶEKAVAS NOVADA
ILGTSPĒJĪGAS ATTĪSTĪBAS STRATĒGIJAS
LĪDZ 2030.GADAM UN
ĶEKAVAS NOVADA
ATTĪSTĪBAS PROGRAMMAS 2014.-2020.GADAM
ĪSTENOŠANAS UZRAUDZĪBAS ZIŅOJUMS
PAR 2014.-2016.GADU**

Ķekava, 2017

Saturs

Ievads	3
1. Ķekavas novada ilgtspējīgas attīstības stratēģijas līdz 2030.gadam sasniedzamo rezultātu novērtējums	6
1.1. Stratēģijas ilgtermiņa uzraudzības pamatrādītāji.....	6
1.2. Secinājumi par stratēģijas ilgtermiņa uzraudzības pamatrādītājiem.....	7
2. Ķekavas novada attīstības programmas 2014.-2020.gadam sasniedzamo rezultātu novērtējums	8
2.1. Pārskats par attīstības programmas saturu.....	8
2.2. Pārskats par attīstības programmā noteiktajiem stratēģiskajiem mērķiem ilgtermiņa attīstības prioritātēm un vidējā termiņa prioritātēm.....	9
2.3. Ķekavas novada attīstības programmas 2014.-2020.gadam vidējā termiņā sasniedzamo prioritāšu rezultātu novērtējums.....	11
2.4. Secinājumi par attīstības programmas vidējā termiņā sniedzamo rezultātu vidēja termiņa prioritāšu novērtēšanu.....	28
2.5. Secinājumi par attīstības programmas Rīcības plāna 2014.-2016.gadam un Investīciju plāna 2014.-2016.gadam novērtējumu.....	29
Pielikums Nr.1	30
Pielikums Nr.2	81
Pielikums Nr.3	82

Ievads

Ķekavas novada attīstības plānošanas dokumenti „Ķekavas novada ilgtspējīgas attīstības stratēģija līdz 2030.gadam” (turpmāk – Stratēģija) un „Ķekavas novada attīstības programma 2014.-2020.gadam” (turpmāk – Attīstības programma) tika apstiprināti ar Ķekavas novada domes 2012.gada 13.decembra lēmumiem Nr. 1..§ 3. un Nr. 1..§ 4. (protokola Nr.25).

Stratēģija ir ilgtermiņa plānošanas dokuments, kurā izvirzīts novada attīstības ilgtermiņa redzējums, stratēģiskie mērķi un ilgtermiņa prioritārie mērķi. Attīstības programma ir vidēja termiņa attīstības plānošanas dokuments ar vidējam termiņam noteiktu novada attīstības vīziju, attīstības prioritātēm, stratēģiskajiem mērķiem un to sasniegšanai noteiktajiem pasākumiem un rīcībām jeb uzdevumiem 7 gadu periodam. Stratēģijas īstenošana ir tieši saistīta ar novada Attīstības programmas īstenošanu un programmā noteiktām rīcībām septiņu gadu periodam.

Attīstības programmas aktualizēšana var notikt ne biežāk kā reizi trīs gados, bet nemainot programmas prioritātes un stratēģiskos mērķus. Attīstības programmas aktualizācija var attiekties uz plānotajiem pasākumiem un rīcībām. Investīciju plānu kā Attīstības programmas sastāvdaļu var aktualizēt katru gadu (nemainot pašu programmu). Investīciju plānā tiek attēlotas pašvaldības attīstību veicinošās projektu idejas vai projekti, kuri tiek izstrādāti un ieviesti, pamatojoties uz stratēģisko daļu. Projektu īstenošanai tiek piesaistīti pašvaldības, valsts, Eiropas Savienības un citi finanšu resursi. Perioda noslēgumā, pamatojoties uz stratēģisko mērķu sasniegšanas progresu, tiks veikts situācijas novērtējums un analīze Attīstības programmas stratēģiskajai daļai un gatavoti priekšlikumi novada Attīstības programmas izstrādei nākamajam periodam.

Īstenojot Stratēģiju un Attīstības programmu, tiek veikta nepārtraukta situācijas un paveikto darbu uzraudzība, atbilstoši noteiktajai Stratēģijas un Attīstības programmas īstenošanas uzraudzības kārtībai, sākotnējiem un rezultātu sasniegšanas rādītājiem. Attīstības programmā ir noteikti stratēģisko mērķu sasniedzamie kvantitatīvie un kvalitatīvie darbības rezultāti un to rezultatīvie rādītāji, kas dod iespēju izvērtēt programmas ieviešanas progresu.

Īstenošanas uzraudzības un novērtēšanas kārtību, kurā noteikti rezultatīvie rādītāji un uzraudzības pārskatu sniegšanas biežums un saturs, nosaka:

- 14.10.2014. MK Noteikumi Nr. 628 „Noteikumi par pašvaldību teritorijas attīstības plānošanas dokumentiem” (stājas spēkā 01.05.2015.);
- 13.10.2011. likums „Teritorijas attīstības plānošanas likums”.

Stratēģijas un Attīstības programmas uzraudzības mērķis – nodrošināt nepārtrauktu plānošanas dokumenta ieviešanas novērtējumu, lai tas būtu efektīvs instruments un pamats, pieņemot lēmumus par šādiem jautājumiem:

- pašvaldības budžeta sastādīšana;
- projektu izstrāde un to īstenošana;
- sabiedrības informēšana attiecībā uz novada attīstību un plānošanu u.c.

Uzraudzības uzdevumi:

- sistemātiski vākt un apkopot kvalitatīvos un kvantitatīvos rādītājus atbilstoši attīstības plānošanas dokumentos noteiktajiem rādītājiem;

- identificēt izmaiņas rādītājos;
- sistemātiski izvērtēt plānošanas dokumentu ieviešanas gaitu un rezultātus;
- sniegt informāciju sabiedrībai, lēmējvarai un citām ieinteresētajām pusēm par pašvaldības darbību un sasniegumiem.

Ķekavas novada ilgtspējīgas attīstības stratēģijas līdz 2030.gadam un attīstības programmas 2014.-2020.gadam īstenošanas uzraudzības ziņojums tiek gatavots katru gadu, bet reizi trīs gados rīcības plāna izvērtējums Attīstības programmai, sagatavojot ziņojumu par plānošanas dokumentos noteikto rīcību ietekmi vai rezultātiem, izmantojot uzraudzības pamatrādītājus.

Ar 2014. gada 7.augusta domes lēmumu (prot. Nr.20, 1§3.) ”Par Ķekavas novada ilgtspējīgas attīstības stratēģijas līdz 2030. gadam un Ķekavas novada attīstības programmas 2014. – 2020.gadam ieviešanas uzraudzību” ir apstiprināta uzraudzības darba grupa, kuras kompetencē ir izstrādāt ikgadējos uzraudzības ziņojumus.

Sākot ar Stratēģijas un Attīstības programmas spēkā stāšanās gadu, pamatojoties uz aktuālajiem rezultatīvajiem rādītājiem un citiem apkopotajiem datiem, darba grupa, sadarbojoties ar pašvaldības iestādēm, struktūrvienībām un uzņēmumiem sagatavo ikgadējo uzraudzības ziņojumu par Stratēģijas un Attīstības programmas ieviešanu.

Šis ir trešais Ķekavas novada ilgtspējīgas attīstības stratēģijas līdz 2030.gadam un Ķekavas novada attīstības programmas 2014.-2020.gadam īstenošanas monitoringa ziņojums, kas ir sagatavots par 2014.-2016.gadu (bāzes gads Stratēģijai – 2011., Attīstības programmai - 2012.). Stratēģijas un Attīstības programmas īstenošanas uzraudzības ziņojumam galvenokārt ir informatīvs un analītisks raksturs, lai identificētu sasniegumus, pieļautās kļūdas, kā arī norādītu uz nepieciešamajām izmaiņām.

Uzraudzības ziņojums sastāv no ievada, divām nodaļām un pielikumiem Nr.1, Nr.2 un Nr.3. Pirmajā nodaļā sniegti Stratēģijas uzraudzības rādītāji un to vērtējums, otrajā nodaļā – īss Attīstības programmas struktūras izklāsts, Attīstības programmā noteikto stratēģisko mērķu (SM), ilgtermiņa attīstības prioritāšu (IAP) un vidējā termiņa prioritāšu (VTP) uzskaitījums un vidējā termiņā sasniedzamo VTP rezultātu novērtējums trīs gadu periodā. Otrās nodaļas pēdējā sadaļā ir izdarīti secinājumi un sniegti priekšlikumi par Rīcības plānā ietverto pasākumu novērtējumu trīs gadu periodā (Pielikums Nr.1) un Investīciju plāna novērtējumu trīs gadu periodā (Pielikums Nr.2). Savukārt, Pielikumā Nr.3 atspoguļoti Ķekavas novada iedzīvotāju 2017.gada aptaujas rezultāti.

Uzraudzības ziņojumu sagatavoja Ķekavas novada pašvaldības Attīstības daļa sadarbībā ar Telpiskās plānošanas daļu, pašvaldības iestādēm, struktūrvienībām un uzņēmumiem.

1. Ķekavas novada ilgtspējīgas attīstības stratēģijas līdz 2030.gadam sasniedzamo rezultātu novērtējums

1.1.Stratēģijas ilgtermiņa uzraudzības pamatrādītāji

Ķekavas novada ilgtspējīgas attīstības stratēģijas līdz 2030.gadam īstenošana ir tieši saistīta ar Ķekavas novada attīstības programmas 2014.-2020.gadam īstenošanu un programmā noteikto rīcību septiņu gadu periodam, kas savukārt tiešā veidā īsteno Stratēģijā noteiktos ilgtermiņa mērķus.

Saskaņā ar Stratēģijā minēto uzraudzības ziņojuma par plānošanas dokumentos noteikto rīcību ietekmi vai rezultātiem sagatavošanā, izmantojami zemāk 1.tabulā minētie uzraudzības pamatrādītāji.

1.tabula. Ilgtermiņa uzraudzības pamatrādītāji

Nr	Rādītājs	2011.	2012.	2013.	2014.	2015.	2016.	Vēlamās attīstības tendences 2030. gadā	Avots
1.	Teritorijas attīstības gada indeksa rangs (vieta starp 110 novad.)	6. vieta 1.595	_vieta ¹ 0.679 ¹	5.vieta 1.646 	3.vieta 1.714 	1.633 	_vieta ²		VRAA
2.	Iedzīvotāju skaits	22 118	22 412 	22 446 	22788 	23181 	23210 		PMLP
3.	Demogrāfiskā slodze	521,9	534.2 	550.4 	573.6 	589.6 	593.3 		CSP
4.	Bezdarba līmenis, %	4,0	3.4 	3.4 	3.00 	3.20 	3.20 		NVA
		-	-	3.63 	3.15 	2.97 	-		VRAA (RAIM) ³
5.	Iedzīvotāju ienākuma nodokļa ieņēmumi uz 1 iedzīvotāju	LVL 451.6 (EUR 642.6)	LVL 468.2 (EUR 666.2) 	EUR 708.2 	EUR 786.5 	EUR 767.7 	EUR 859.3 		Ķekavas nov. pašv.
6.	Iedzīvotāju apmierinātība ar dzīvi novadā		- ⁴	- ⁴		- ⁴			Ķekavas nov. pašv. organizēta aptauja





¹ Teritorijas attīstības gada indeksa rangs – 2012.gada griezumā nav pieejami ticami rādītāji, tabulā esošais rādītājs iegūts 2014.gada aprīlī no Valsts reģionālās attīstības aģentūras (VRAA) uzturētā Reģionālās attīstības indikatoru moduļa (RAIM).

² Par 2016.gadu uzraudzības ziņojuma sagatavošanas brīdī dati vēl nav pieejami, kā arī par 2015.gadu nav zināma vieta teritorijas attīstības gada indeksa rangā.

³ Bezdarba līmeņa rādītājs saskaņā ar informāciju RAIM tiek aprēķināts atšķirīgi no NVA izmantotās metodikas. Par 2016.gada uzraudzības ziņojuma sagatavošanas brīdī RAIM sistēmā dati nav pieejami.

⁴ Aptauja par iedzīvotāju apmierinātību ar dzīvi novadā 2012., 2013. un 2015.gadā nav veikta.

1.tabulā un turpmāk ziņojumā izmantotie apzīmējumi:

-  Negatīva tendence attiecībā pret vēlamu
-  Neitrāla tendence attiecībā pret vēlamu
-  Pozitīva tendence attiecībā pret vēlamu
-  Attīstības tendence ar tai atbilstoši vēlamu virzienu (uz augšu, uz leju vai horizontāli)

1.2.Secinājumi par stratēģijas ilgtermiņa uzraudzības pamatrādītājiem

Kopumā ilgtermiņa uzraudzības pamatrādītāji par iedzīvotāju skaitu, demogrāfisko slodzi, bezdarba līmeni un iedzīvotāju ienākuma nodokļa ieņēmumiem uz 1 iedzīvotāju atbilst Ķekavas novada ilgtspējīgas attīstības stratēģijā līdz 2030.gadam noteiktajām vēlamajām tendencēm. Tomēr arī šobrīd (salīdzinājumā ar pirmo ziņojumu 2015.gadā) pieejamie rādītāji četru gadu griezumā ir vērtējami kā vispārīgi ar pozitīvu sākotnējo ievirzi.

Apkopojot datus par pamatrādītājiem secināms, ka (salīdzinājumā ar pirmo ziņojumu 2015.gadā) Teritorijas attīstības gada indekss pagaidām ir salīdzināms ar iepriekšējiem gadiem izņemot 2012.gadu, kura aprēķinā iespējams tika izmantoti atšķirīgi bāzes rādītāji. Secināms, ka teritorijas attīstības gada indekss Ķekavas novadam ir viens no augstākajiem starp Latvijas novadiem kopumā.

Bezdarba līmeņa rādītājs gan pa gadiem, gan salīdzinot dažādas datu bāzes kopumā Ķekavas novada teritorijā ir uzskatāms kā zems rādītājs.

Aptauja par iedzīvotāju apmierinātību ar dzīvi novadā tika veikta 2017.gada pavasarī. Rezultāti ir apkopoti uzraudzības ziņojuma Pielikumā Nr.3. Kopumā 70% iedzīvotāji ir apmierināti ar dzīvi novadā. Savukārt, līdzīgi kā iepriekš veiktajā aptaujā, vislielāko neapmierinātību iedzīvotāji ir pauduši par novadā esošo ceļu un ielu tehnisko stāvokli.

2. Ķekavas novada attīstības programmas 2014.-2020.gadam sasniedzamo rezultātu novērtējums

2.1.Pārskats par attīstības programmas saturu

Ķekavas novada attīstības programma izstrādāta, izmantojot integrētu pieeju: ievērojot telpisko, tematisko un laika dimensiju. Attīstības programma sastāv no šādām daļām:

I. daļa. Esošās situācijas un SVID analīze;

II. daļa. Stratēģiskā daļa un rīcības plāns;

Pielikumi.

Pirmajā daļā ir veikta esošās situācijas analīze – apzināti un novērtēti novada rīcībā pieejamie resursi (vides, sociālie un ekonomiskie), raksturotas teritorijas attīstības tendences, kā arī identificētas novada funkcionālās saites. Šajā daļā tika veikts stipro pušu, vājo pušu, iespēju un draudu izvērtējums (SVID analīze) izvērtējot teritorijas attīstības perspektīvas, ņemot vērā pašreizējo situāciju

Otrajā daļā pamatojoties uz situācijas analīzes rezultātiem, tika noformulēti novada attīstības **vidēja termiņa mērķi (VTM)** un **vidēja termiņa prioritātes (VTP)**. Prioritātēm tika definēti (kvalitatīvi un kvantitatīvi) vidējā termiņā sasniedzamie rezultāti, kuru sasniegšanai ir definēti **rīcības virzieni**.

Rīcības plānā uzskaitītas attīstības programmas ietvaros veicamās **rīcības**. Ir izveidots **investīciju plāns**, kur apkopotas rīcības, kurām ir definēts nepieciešamais finansējuma apjoms, finansējuma avoti, rīcības uzsākšanas un pabeigšanas termiņš un atbildīgais.

Rīcības plānā ietverts arī attīstības programmas **uzraudzības sistēmas apraksts**. Attīstības programmas uzraudzības sistēma ir izstrādāta ar mērķi radīt ietvaru, kas nodrošina iespēju izvērtēt novada teritorijas attīstības progresu un attīstības programmas īstenošanas gaitā sasniegto. Šīs sistēmas mērķi ir: sekot līdzi Ķekavas novada attīstības rezultatīvo rādītāju izmaiņām, novērtēt novada attīstību; analizēt šo izmaiņu cēloņus un potenciālo ietekmi; sekot līdzi attīstības programmas investīciju plāna izpildei; aktualizēt attīstības programmas investīciju plānu un sekot līdzi tā izpildei; aktualizēt darbību un pasākumu plānu un sekot līdzi tā izpildei; informēt par attīstības plāna ieviešanas gaitu novada politikus, nevalstiskās organizācijas un pārējo sabiedrību.

Trešajā daļā ir apkopoti informatīvie materiāli, kas papildina Ķekavas novada attīstības programmā ietverto informāciju.

2.2.Pārskats par attīstības programmā noteiktajiem stratēģiskajiem mērķiem ilgtermiņa attīstības prioritātēm un vidējā termiņa prioritātēm

Ķekavas novada attīstības programmā 2014.-2020.gadam saskaņā ar Ķekavas novada ilgtspējīgas attīstības stratēģiju līdz 2030.gadam ir noteikti šādi attīstības ilgtermiņa **stratēģiskie mērķi (SM)**:

SM1 Attīstīts novada cilvēkresursu potenciāls

SM2 Ekonomisko aktivitāti un uzņēmējdarbību veicinoša vide

SM3 Kvalitatīva dzīves vide novada iedzīvotājiem un viesiem

Ķekavas novada attīstības programmā 2014.-2020.gadam ir noteiktas **ilgtermiņa attīstības prioritātes (IAP)** atbilstoši katram no trīs stratēģiskajiem mērķiem (SM):

SM1 Attīstīts novada cilvēkresursu potenciāls:

IAP3 – Izglītota un mūžizglītībai motivēta sabiedrība

IAP5 – Vesela un sociāli nodrošināta sabiedrība

IAP7 – Optimāla un efektīva, uz sabiedrības līdzdalību vērsta pārvalde

SM2 Ekonomisko aktivitāti un uzņēmējdarbību veicinoša vide:

IAP2 – Uz ģeogrāfiski stratēģiskā novietojuma potenciāliem balstīta vide uzņēmējdarbības attīstībai

SM 3 Kvalitatīva dzīves vide novada iedzīvotājiem un viesiem:

IAP1 – Dabai draudzīga un ilgtspējīga vides apsaimniekošana;

IAP4 – Daudzveidīga un pieejama kultūrvide;

IAP6 – Ilgtspējīga apdzīvojuma struktūra ar attīstību un vidi saudzējošu infrastruktūru

Savukārt, lai veiksmīgi sasniegtu attīstības programmā izvirzītās ilgtermiņa prioritātes (IAP), attiecīgi katrai no tām ir izvirzītas vairākas **vidēja termiņa prioritātes (VTP)**, kas ir svarīgākie attīstības programmas īstenošanas nosacījumi. Vidēja termiņa prioritātes tika noteiktas, izvērtējot novada resursus un iespējas, ņemot vērā ilgtermiņa attīstības prioritātes, esošās situācijas izpēti un SVID analīzi.

Ķekavas novada attīstības programmā 2014.-2020.gadam noteiktas šādas **vidēja termiņa prioritātes (VTP)**:

IAP1 Dabai draudzīga un ilgtspējīga vides apsaimniekošana:

VTP 1. Attīstīta atkritumu apsaimniekošana

VTP 2. Efektīva vides aizsardzība

VTP 3. Ilgtspējīga resursu izmantošana

VTP 4. Aktīva un izglītota sabiedrība vides jautājumos

IAP2 Uz ģeogrāfiski stratēģiskā novietojuma potenciāliem balstīta vide uzņēmējdarbības attīstībai:

VTP 1. Uzņēmējdarbību atbalstoša pašvaldība

VTP 2. Ekonomisko aktivitāti veicinoša infrastruktūra

VTP 3. Prioritāro nozaru (ražošanas, loģistikas, lauksaimniecības, pakalpojumu un rekreācijas) attīstība

IAP3 Izglītota un mūžizglītībai motivēta sabiedrība:

VTP 1. Kvalitatīva, sistēmiski un ekonomiski sakārtota novada izglītības sistēma

VTP 2. Prasībām atbilstoša izglītības un sporta infrastruktūra

VTP 3. Izglītības un sporta pakalpojumu pieejamība un attīstība

VTP 4. Sabiedrības līdzdalība un iesaistīšana izglītības procesā

IAP4 Daudzveidīga un pieejama kultūrvide:

VTP 1. Efektīva kultūras procesa, tūrisma un starptautiskās sadarbības jomas pārvalde

VTP 2. Attīstīta kultūras un tūrisma institūciju infrastruktūra

VTP 3. Kultūrvēsturiskā mantojuma saglabāšana un mūsdienīgas kultūrvides attīstība

VTP 4. Daudzveidīga un attīstīta tūrisma nozare

VTP 5. Attīstīts vispusīgs starptautiskās sadarbības tīklojums

VTP 6. Sabiedrības līdzdalība kultūrvides, tūrisma un starptautiskās sadarbības attīstībā

IAP5 Vesela un sociāli nodrošināta sabiedrība:

VTP 1. Kvalitatīva un profesionāla veselības un sociālo pakalpojumu pieejamība

VTP 2. Prasībām atbilstoša infrastruktūra veselības un sociālo pakalpojumu nodrošināšanā

VTP 3. Sociālo un veselības pakalpojumu attīstība un sabiedrības līdzdalība

IAP6 Ilgtspējīga apdzīvojuma struktūra ar attīstību un vidi saudzējošu infrastruktūru:

VTP 1. Efektīva infrastruktūras pārvalde

VTP 2. Kvalitatīvas infrastruktūras izveide

VTP 3. Par infrastruktūras attīstību atbildīga sabiedrība

VTP 4. Pamatota apdzīvojuma struktūra ar atbilstīgu pakalpojumu kopu (grozu)

IAP7 Optimāla un efektīva, uz sabiedrības līdzdalību vērsta pārvalde:

VTP 1. Optimāla un efektīva pašvaldības pārvalde

VTP 2. Attīstīta E-pārvalde

VTP 3. Sabiedrības līdzdalība pārvaldes procesos


Vidējā termiņa prioritātes (VTP) ir saistītas ar rīcības virzieniem, uzdevumiem un rezultātiem, par kuru sasniegšanu iespējams pārliecināties, izmantojot attīstības programmā noteiktos vidēja termiņa prioritāšu sasniegšanas rezultātīvos rādītājus.

2.3. Ķekavas novada attīstības programmas 2014.-2020.gadam vidējā termiņā sasniedzamo prioritāšu rezultātu novērtējums


Nr.	Rādītājs	Rādītāja vērtība bāzes gadā	Rādītāja vērtība 2014.gadā	Rādītāja vērtība 2015.gadā	Rādītāja vērtība 2016.gadā	Tendence pret rādītāja vērtību bāzes gadā	Skaidrojumi par izpildes progresu 2014.-2016.gadam	Pronozētā rādītāja vērtība 2020.gadā	Datu avots
-----	----------	-----------------------------	----------------------------	----------------------------	----------------------------	---	--	--------------------------------------	------------

1.VIDE, LAUKSAIMNIECĪBA UN MEŽSAIMNIECĪBA

VTP 1. Attīstīta atkritumu apsaimniekošana




1.	Dalīto atkritumu savākšanas punktu skaits	32 (2012.gads)	32	32	32	 0%	Rādītājs ir palicis nemainīgā līmenī. Netika noslēgts iepirkums par jauna atkritumu apsaimniekotāja izvēli Ķekavas novadā.	35	Vides un labiekārtošanas daļa
----	---	-------------------	----	----	----	---	---	----	-------------------------------

VTP 2. Efektīva vides aizsardzība


2.	Sūdzību skaits par vides kvalitāti novadā	9 (2011.gads)	8	48	80	 +88,6%	Ir pieaugusi iedzīvotāju aktivitāte un ziņošanas veidi – piemēram, sarkanā/zaļā poga pašvaldības mājas lapā, Valsts vides dienesta “Vides SOS” un citas interneta aplikācijas.	6	Vides un labiekārtošanas daļa
----	---	------------------	---	----	----	--	--	---	-------------------------------

VTP 3. Ilgtspējīga resursu izmantošana

3.	Smilts un smilts-grants	1	1	1	1		Rādītājs ir palicis nemainīgā	2	Vides un
----	-------------------------	---	---	---	---	--	-------------------------------	---	----------



Nr.	Rādītājs	Rādītāja vērtība bāzes gadā	Rādītāja vērtība 2014.gadā	Rādītāja vērtība 2015.gadā	Rādītāja vērtība 2016.gadā	Tendence pret rādītāja vērtību bāzes gadā	Skaidrojumi par izpildes progresu 2014.-2016.gadam	Prognozētā rādītāja vērtība 2020.gadā	Datu avots
	karjeru skaits	(2012.gads)				0% 	līmenī. Nav atrisināts pievedceļa jautājums ar VAS "Latvijas valsts meži" pašvaldības plānotajai smilts ieguves vietai "Ezeri".		labiekārtošanas daļa
4.	Pašvaldības īpašumā esošās mežu platības, ha	440,29 ha (2012.gads)	440,29 ha	440,29 ha	434,60 ha	-1,3% 	Platības samazinājušas nekustamo īpašumu darījumu rezultātā.	450 ha	Vides un labiekārtošanas daļa
5.	Ar latvāņiem aizaugušās zemes platības	230 ha (2012.gads)	150 ha	155 ha	157 ha	-46,5% 	Rādītājs samazinājies, taču pēdējos gados izplatība nedaudz pieaug.	180 ha	Vides un labiekārtošanas daļa

VTP 4. Aktīva un izglītota sabiedrība vides jautājumos



6.	Datoraplikācija internetā, kur iedzīvotāji ziņo par problēmām vides aizsardzībā	0 (2012.gads)	0	0	0	0% 	Rādītājs ir palicis nemainīgā līmenī. Par vides problēmām tiek ziņots, izmantojot mājas lapā esošo sarkano pogu.	1	Datorsistēmu un datortīklu vadītājs
----	---	---------------	---	---	---	--	--	---	-------------------------------------

2.EKONOMIKA UN UZNĒMĒJDARBĪBA



VTP 1. Uzņēmējdarbību atbalstoša pašvaldība

Nr.	Rādītājs	Rādītāja vērtība bāzes gadā	Rādītāja vērtība 2014.gadā	Rādītāja vērtība 2015.gadā	Rādītāja vērtība 2016.gadā	Tendence pret rādītāja vērtību bāzes gadā	Skaidrojumi par izpildes progresu 2014.-2016.gadam	Prognozētā rādītāja vērtība 2020.gadā	Datu avots
7.	Reģistrēto jauno uzņēmumu skaits pašvaldībā gadā	336 (2011.gads)	200	220	168	 -100%	Rādītājs samazinājies.	450	Lursoft statistika
8.	Privātās publiskās partnerības projektu skaits	1 (2012.gads)	1	1	1	 0%	Rādītājs ir palicis nemainīgā līmenī.	2	Attīstības daļa

VTP 2. Ekonomisko aktivitāti veicinoša infrastruktūra

9.	Publisko interneta pieejas punktu skaits	13 (2012.gadā)	13	27	27	 +51,9%	Rādītājs palielinājies.	23	Attīstības daļa
10.	Uzņēmējdarbības zonās rekonstruēto ceļu garums	5,2 km (2012.gads)	7 km	8 km	11 km	 +37,5%	Rādītājs palielinājies.	14,6 km	Attīstības daļa





VTP 3. Prioritāro nozaru (ražošanas, loģistikas, lauksaimniecības, pakalpojumu un rekreācijas) attīstība






11.	Biznesa dārzu (inkubatoru) skaits	0 (2012.gads)	0	0	0	 0%	Rādītājs ir palicis nemainīgā līmenī.	1	Attīstības daļa
12.	Uzņēmumu skaits, kas strādā prioritārajās nozarēs	110 (2011.gads)	177	239	264	 +58,3%	Uzskaitīti reģistrētie uzņēmumi loģistikas, tūrisma un lauksaimniecības nozarēs (NACE 49., 55., 56., 79.grupa)	250	Lursoft statistika


Nr.	Rādītājs	Rādītāja vērtība bāzes gadā	Rādītāja vērtība 2014.gadā	Rādītāja vērtība 2015.gadā	Rādītāja vērtība 2016.gadā	Tendence pret rādītāja vērtību bāzes gadā	Skaidrojumi par izpildes progresu 2014.-2016.gadam	Prognozētā rādītāja vērtība 2020.gadā	Datu avots
							un zemnieku saimniecības).		

3. IZGLĪTĪBA, JAUNATNE UN SPORTS



VTP 1. Kvalitatīva, sistēmiski un ekonomiski sakārtota novada izglītības sistēma

13.	Metodisko centru skaits	0 (2012.gads)	0	0	0	 0%	Rādītājs palicis nemainīgā līmenī. Kabineta izveide tiks uzsākta 2017.gadā un pabeigta 2018.gadā.	1	Izglītības daļa
14.	Izstrādātās un licencētās izglītības programmu skaits	15 (2012.gads)	20	21	34	 +55,9%	No 2016. gada papildus ir licencētas 13 vispārējās izglītības programmas.	20	Izglītības daļa
15.	12.klašu absolventu īpatsvars, kas turpina izglītību augstākās izglītības iestādē	81% (2012.gads)	87%	96%	79%	 -2,5%	No 2016.gada 19 absolventiem, 15 iestājušies augstskolā.	84%	Izglītības daļa
16.	Vispārējo izglītības iestāžu skolēnu rezultatīvi rādītāji starpnovadu līmeņa mācību priekšmetu olimpiādēs (godalgoto vietu ieguvēju skaits)	100 (2012.gads)	140	131	102	 +1,96%	Rādītājs ir svārstīgs un tieši atkarīgs no organizēto starpnovadu olimpiāžu skaita.	125	Izglītības daļa


Nr.	Rādītājs	Rādītāja vērtība bāzes gadā	Rādītāja vērtība 2014.gadā	Rādītāja vērtība 2015.gadā	Rādītāja vērtība 2016.gadā	Tendence pret rādītāja vērtību bāzes gadā	Skaidrojumi par izpildes progresu 2014.-2016.gadam	Pronozētā rādītāja vērtība 2020.gadā	Datu avots
VTP 2. Prasībām atbilstoša izglītības un sporta infrastruktūra									
17.	Vispārizglītojošo skolu skaits novadā	5 (2012.gads)	5	5	5	 0%	Rādītājs palicis nemainīgā līmenī. Norisinās sarunas par Montessori vispārizglītojošās PII ar turpmāku privātskolas izveidi novadā.	6	Izglītības daļa
18.	Pašvaldības PII skaits	4 (2012.gads)	4	4	4	 0%	Rādītājs palicis nemainīgā līmenī, bet ir atvērts PII NAMIŅŠ pie Daugmales pamatskolas un ir PII grupas pie Baložu vidusskolas. Ir PII deleģējuma līgums ar privātskolu „GT97”.	5	Izglītības daļa
19.	Bērnu skaits rindā uz vietām pašvaldības PII	500 (2012.gads)	2000	675	600	 +16,7%	Rādītājs pieaudzis. Bērni no 1,5 gadu vecuma. Jāņem vērā, ka novadā darbojas Aukļu dienesta sistēma un privātās PII.	200	Izglītības daļa
20.	Sporta zāļu skaits (t.sk. izglītības iestāžu sporta zāles)	9 (2012.gads)	9	9	9	 0%	Rādītājs palicis nemainīgā līmenī.	10	Sporta aģentūra
21.	Peldbaseinu skaits novadā	1 (2012.gads)	1	1	1	 0%	Rādītājs palicis nemainīgā līmenī.	2	Izglītības daļa


Nr.	Rādītājs	Rādītāja vērtība bāzes gadā	Rādītāja vērtība 2014.gadā	Rādītāja vērtība 2015.gadā	Rādītāja vērtība 2016.gadā	Tendence pret rādītāja vērtību bāzes gadā	Skaidrojumi par izpildes progresu 2014.-2016.gadam	Prognozētā rādītāja vērtība 2020.gadā	Datu avots
22.	Sporta laukumu un stadionu skaits	5 (2012.gads)	6	8	8	 0%	Rādītājs palicis nemainīgā līmenī.	7	Sporta aģentūra

VTP 3. Izglītības un sporta pakalpojumu pieejamība un attīstība




23.	Jauniešu centri novadā	0 (2012.gads)	1	1	1	 +100%	Novadā ir viens jauniešu centrs, bet sākot ar 2016. gadu ir ieviesta platforma "Mobilais jauniešu centrs" vienu no centra pakalpojumiem - "Dažādu lietu pārstrādes studiju" vedot uz Daugmales pamatskolu. Tā pat tiek organizēto forumi novada skolās, veicinot jauniešiem pieejamu pakalpojumu.	2	Jaunatnes iniciatīvu centrs
24.	Karjeras izglītības konsultatīvais metodiskais centrs	0 (2012.gads)	0	0	0	 0%	Rādītājs palicis nemainīgā līmenī. Tiks sākts veidot kopā ar metodisko centru 2017.gadā	1	Izglītības daļa

VTP 4. Sabiedrības līdzdalība un iesaistīšana izglītības procesā



25.	Atbalstīti projekti neformālās un mūžizglītības	21 (2012.gads)	19	24	2	 -90,5%	Rādītājs samazinājies. Svārstīgs, jo atkarīgs no iesniegto pakalpojumu	31	Izglītības daļa
-----	---	-------------------	----	----	---	---	--	----	-----------------






Nr.	Rādītājs	Rādītāja vērtība bāzes gadā	Rādītāja vērtība 2014.gadā	Rādītāja vērtība 2015.gadā	Rādītāja vērtība 2016.gadā	Tendence pret rādītāja vērtību bāzes gadā	Skaidrojumi par izpildes progresu 2014.-2016.gadam	Prognozētā rādītāja vērtība 2020.gadā	Datu avots
	programmu realizācijai						daudzuma.		
26.	Neformālā izglītības iesaistījušos jauniešu skaits (15-25 gadi)	49% (2012.gads)	52%	58%	58%	 +15,5%	Rādītājs palicis nemainīgā līmenī.	59%	Izglītības daļa

VTP 5. Jaunatnes līdzdalība un iesaistīšanās jaunatnes politikas ietekmējošu pašvaldības lēmumu pieņemšanā







27.	EKO skolu skaits novadā	1 (2012.gads)	1	1	1	 0%	Rādītājs ir palicis nemainīgā līmenī.	1	Izglītības daļa
28.	Jaunatnes lietu konsultatīvo padomju skaits	1 (2012.gads)	5	6	4	 +75%	Novadā skolās ir skolēnu pašpārvaldes. 2014 un 2015 gadā bija arī Ķekavas novada jauniešu dome un Baložu pilsētas jauniešu padome, tomēr 2016. gadā tās abas kļuva neaktīvas jauniešu līdera trūkuma dēļ.	1	Jaunatnes iniciatīvu centrs
29.	Jauniešu skaits, kas piedalījušies brīvprātīgā darba pasākumos	90 (2012.gads)	142	225	200	 +55%	Jaunieši aktīvi iesaistās brīvprātīgajā darbā novada ietvaros.	200	Jaunatnes iniciatīvu centrs





4.KULTŪRA, STARPTAUTISKĀ SADARBĪBA UN TŪRISMS

Nr.	Rādītājs	Rādītāja vērtība bāzes gadā	Rādītāja vērtība 2014.gadā	Rādītāja vērtība 2015.gadā	Rādītāja vērtība 2016.gadā	Tendence pret rādītāja vērtību bāzes gadā	Skaidrojumi par izpildes progresu 2014.-2016.gadam	Prognozētā rādītāja vērtība 2020.gadā	Datu avots
VTP 1. Efektīva kultūras procesa, tūrisma un starptautiskās sadarbības jomas pārvalde									
30.	Noslēgto sadarbības līgumu skaits kultūras un tūrisma jomā ar uzņēmējiem, NVO, kaimiņu pašvaldībām	17 (2012.gads)	22	26	40	 +57,5%	Rādītājs pieaudzis. Papildus noslēgti sadarbības līgumi gan TIC, gan kultūras centriem. Noslēgti sadarbības līgumi ar Daugavas lejteces novadiem par jaunu bukletu un akcijas karšu izdošanu. Noslēgti arī līgumi ar izglītības iestādēm par prakses iespējām TIC tūrisma studentiem.	30	Kultūras centri, TIC
31.	Kopīgi realizēto projektu skaits kultūras un tūrisma jomā kopš 2009.gada	20 (2012.gads)	27	28	46	 +56,5%	Rādītājs pieaudzis. Papildus realizēti projekti Baložu un Ķekavas kultūras centrā un TIC. Sadarbībā ar Daugavas lejteces novadiem izdots buklets „Kāzas Daugavas lejtecē”. Sadarbībā ar Baldones novadu top velo maršruts „A. Dziļumam pa pēdām”. Realizēta akcija „Apcelo Daugavas lejteci!”.	50	Kultūras centri, TIC

Nr.	Rādītājs	Rādītāja vērtība bāzes gadā	Rādītāja vērtība 2014.gadā	Rādītāja vērtība 2015.gadā	Rādītāja vērtība 2016.gadā	Tendence pret rādītāja vērtību bāzes gadā	Skaidrojumi par izpildes progresu 2014.-2016.gadam	Prognozētā rādītāja vērtība 2020.gadā	Datu avots
VTP 2. Attīstīta kultūras un tūrisma institūciju infrastruktūra									
32.	Kultūras/tautas namu skaits	5 (2012.gads)	5	5	5	 0%	Rādītājs ir palicis nemainīgs.	5	Attīstības daļa
33.	Brīvdabas estrāžu skaits	1 (2012.gads)	1	1	1	 0%	Rādītājs ir palicis nemainīgs.	2	Attīstības daļa
34.	Bibliotēku skaits	4 (2012.gads)	4	4	4	 0%	Rādītājs ir palicis nemainīgs.	4	Attīstības daļa
35.	Bibliotēku apmeklētāju skaits	82 098 (2011.gads)	76 465	64 339	83 369	 +1,5%	Rādītājs pieaudzis. Tiek uzskaitīti kopā fiziskie apmeklētāji un tie, kuri izmanto elektronisko bibliotēkas katalogu un bibliotēka.lv, mājaslapu.	120 000	Kultūras centri
36.	Muzeju skaits novadā	1 (2012.gads)	1	1	1	 0%	Rādītājs ir palicis nemainīgs.	1	Kultūras centri


VTP 3. Kultūrvēsturiskā mantojuma saglabāšana un mūsdienīgas kultūrvēstures attīstība

Nr.	Rādītājs	Rādītāja vērtība bāzes gadā	Rādītāja vērtība 2014.gadā	Rādītāja vērtība 2015.gadā	Rādītāja vērtība 2016.gadā	Tendence pret rādītāja vērtību bāzes gadā	Skaidrojumi par izpildes progresu 2014.-2016.gadam	Prognozētā rādītāja vērtība 2020.gadā	Datu avots
37.	Pašdarbības kolektīvu skaits (dalībnieku skaits kolektīvos)	34 (1000) (2011.gads)	38 (720)	45 (859)	53 (1193)	 +35,8% (+16,2%)	Rādītājs pieaudzis.	50 (1500)	Kultūras centri
38.	Pasākumu apmeklētāju skaits novada kultūras/tautas namos	19 000 (2011.gads)	61 797	53 434	59 210	 +67,9%	Rādītājs pieaudzis.	25 000	Kultūras centri
39.	Muzeja ekspozīciju skaits (t.sk. ceļojošās)	4 (2011.gads)	23	13	23	 +82,6%	Rādītājs pieaudzis.	6	Kultūras centri
40.	Muzeja apmeklētāju skaits	2 663 (2011.gads)	2 454	3 033	2 600	 -2,4%	Rādītājs samazinājies.	6 500	Kultūras centri
41.	Muižu skaits	1 (2012.gads)	1	1	1	 0%	Rādītājs palicis nemainīgs.	1	TIC
42.	Pieminekļu un piemiņas vietu skaits	9 (2012.gads)	11	12	37	 +75,7%	Rādītājs pieaudzis. Veikta Pirmā pasaules kara piemiņas vietu Ķekavas novadā „Pirmā pasaules kara piemiņas vietas Ķekavas novadā” latviešu, angļu un krievu valodā. Apkopotas 26 piemiņas vietas.	9	TIC



Nr.	Rādītājs	Rādītāja vērtība bāzes gadā	Rādītāja vērtība 2014.gadā	Rādītāja vērtība 2015.gadā	Rādītāja vērtība 2016.gadā	Tendence pret rādītāja vērtību bāzes gadā	Skaidrojumi par izpildes progresu 2014.-2016.gadam	Prognozētā rādītāja vērtība 2020.gadā	Datu avots
VTP 4.Daudzveidīga un attīstīta tūrisma nozare									
43.	Tūrisma objektu apmeklētāju skaits	15 000 (2012.gads)	15 750	22 975	14 210	 -5,6%	Rādītājs samazinājies. Daudzi tūrisma objekti nav snieguši ziņas par apmeklētību, tādēļ skaits nav pilnīgs. Savukārt Tūrisma koordinācijas centra apmeklētība pieaugusi vairāk nekā par 144 apmeklētājiem. Katru gadu vidēji +5%.	50 000	TIC
44.	Tūrisma maršrutu skaits	5 (2012.gads)	10	12	14	 +64,3%	Rādītājs pieaudzis. Kopā ar Mārupes un Salaspils novadu izveidoti vairāki jauni velomaršruti, kas apkopoti bukletā „Velo maršrutu ceļvedis”.	10	TIC
45.	Tūrisma objektu skaits	39 (2012.gads)	39	39	39	 0%	Rādītājs palicis nemainīgs, jo ir nācis klāt viens jauns objekts „Konfelāde”, bet vairs nepastāv „Svilpaunieku bazārs”.	45	TIC
46.	Sporta pasākumu apmeklētāju skaits	15 000 (2012.gads)	16 500	17 000	17 000	 +11,8%	Rādītājs pieaudzis.	25 000	Sporta aģentūra

Nr.	Rādītājs	Rādītāja vērtība bāzes gadā	Rādītāja vērtība 2014.gadā	Rādītāja vērtība 2015.gadā	Rādītāja vērtība 2016.gadā	Tendence pret rādītāja vērtību bāzes gadā	Skaidrojumi par izpildes progresu 2014.-2016.gadam	Prognozētā rādītāja vērtība 2020.gadā	Datu avots
-----	----------	-----------------------------	----------------------------	----------------------------	----------------------------	---	--	---------------------------------------	------------

VTP 5. Attīstīts vispusīgs starptautiskās sadarbības tīklojums

47.	Noslēgto starptautisko sadarbības līgumu skaits (2012.gads)	7	7	7	7	 0%	Rādītājs palicis nemainīgs.	9	Attīstības daļa
-----	---	---	---	---	---	---	-----------------------------	---	-----------------


VTP 6.Sabiedrības līdzdalība kultūrvides, tūrisma un starptautiskās sadarbības attīstībā

48.	Iedzīvotāju skaits, kas piedalījušies brīvprātīgā darba aktivitātēs	50 (2012.gads)	60	130	214	 +76,6%	Rādītājs pieaudzis.	100	Kultūras centri, TIC, Jaunatnes iniciatīvu centrs, attīstības daļa
49.	Atbalstīto NVO projektu skaits kultūrvides, tūrisma un starptautiskās sadarbības jomā	12 (2012.gads)	7	0	0	 -100%	Rādītājs palicis nemainīgs. 2016.gadā netika organizēts NVO projektu konkurss.	21	Attīstības daļa, Izglītības daļa



5.VESELĪBA UN SOCIĀLĀ AIZSARDZĪBA

VTP 1. Kvalitatīva un profesionāla veselības un sociālo pakalpojumu pieejamība


50.	Sociālo darbinieku ar augstāko izglītību	90%	90%	100%	83%	 -8,4%	Rādītājs samazinājies. Sociālajā dienestā visi	100%	Sociālais dienests,
-----	--	-----	-----	------	-----	--	--	------	---------------------


Nr.	Rādītājs	Rādītāja vērtība bāzes gadā	Rādītāja vērtība 2014.gadā	Rādītāja vērtība 2015.gadā	Rādītāja vērtība 2016.gadā	Tendence pret rādītāja vērtību bāzes gadā	Skaidrojumi par izpildes progresu 2014.-2016.gadam	Prognozētā rādītāja vērtība 2020.gadā	Datu avots
	sociālajā darbā īpatsvars kopējā sociālo darbinieku skaitā	(2012.gads)					darbinieki ir ar augstāko izglītību. Sociālais aprūpes centrā - divi darbinieki ar augstāko izglītību, viens mācās, lai iegūtu augstāko izglītību.		Sociālais aprūpes centrs
51.	Budžeta apjoms sociālās aizsardzības nodrošināšanai	6% (2012.gads)	4,6%	3,97%	3,99%	 -50,4%	Rādītājs samazinājies, taču attiecībā pret iepriekšējo gadu nedaudz pieaudzis.	7 %	Sociālais dienests, Sociālais aprūpes centrs

VTP 2. Prasībām atbilstoša infrastruktūra veselības un sociālo pakalpojumu nodrošināšanā

52.	Ģimenes ārstu prakšu skaits	11 (2012.gads)	12	12	12	 +9,1%	Rādītājs pieaudzis.	13	Ķekavas ambulance
53.	Veselības aprūpes centru skaits	2 (2012.gads)	2	4	4	 +50%	Rādītājs pieaudzis.	4	Ķekavas ambulance



VTP 3. Sociālo un veselības pakalpojumu attīstība un sabiedrības līdzdalība

54.	Piedāvāto sociālo pakalpojumu skaits	13 (2012.gads)	13	13	13	 0%	Rādītājs palicis nemainīgs. 2017.gadā plānoti trīs jauni pakalpojumi.	16	Sociālais aprūpes centrs
-----	--------------------------------------	----------------	----	----	----	---	---	----	--------------------------



Nr.	Rādītājs	Rādītāja vērtība bāzes gadā	Rādītāja vērtība 2014.gadā	Rādītāja vērtība 2015.gadā	Rādītāja vērtība 2016.gadā	Tendence pret rādītāja vērtību bāzes gadā	Skaidrojumi par izpildes progresu 2014.-2016.gadam	Prognozētā rādītāja vērtība 2020.gadā	Datu avots
55.	Atbalstīto NVO projektu skaits veselības un sociālās aizsardzības jomā	10 (2012.gads)	7	0	0	-100% 	Rādītājs samazinājies. Tieši atkarīgs no iesniegto projektu skaita un veida.	17	Attīstības daļa






6.INFRASTRUKTŪRA, NEKUSTAMĀIS ĪPAŠUMS UN APDZĪVOTO VIETU ATTĪSTĪBA

VTP 1. Efektīva infrastruktūras pārvalde


56.	Darbinieku ar augstāko izglītību īpatsvars komunālās saimniecības uzņēmumos	13% (2012.gads)	13%	13%	16,4%	 +20,7%	Rādītājs pieaudzis.	17%	Komunālās saimniecības uzņēmumi
57.	Organizēto sanāksmju ar iedzīvotājiem skaits vidēji gadā	23 (2012.gads)	14	37	66	 +65,2%	Rādītājs pieaudzis. Ieņēmumu izdevumu tāmju saskaņošana ar īpašniekiem. Līgumu slēgšana.	10	Komunālās saimniecības uzņēmumi


VTP 2. Kvalitatīvas infrastruktūras izveide

58.	Pašvaldības asfaltēto/labas kvalitātes ceļu īpatsvars	30% (2012.gads)	33%	36%	37%	 +18,9%	Rādītājs pieaudzis.	55%	Attīstības daļa
59.	Veloceliņu garums	4 km	4,35 km	6,74km	8,14km		Rādītājs pieaudzis. Veloceliņš gar Rāmavas ielas atjaunoto	7 km	Attīstības daļa



Nr.	Rādītājs	Rādītāja vērtība bāzes gadā	Rādītāja vērtība 2014.gadā	Rādītāja vērtība 2015.gadā	Rādītāja vērtība 2016.gadā	Tendence pret rādītāja vērtību bāzes gadā	Skaidrojumi par izpildes progresu 2014.-2016.gadam	Prognozētā rādītāja vērtība 2020.gadā	Datu avots
		(2012.gads)				+50,9%	posmu.		
60.	Ūdensvadu tīklu garums	40,5 km (2012.gads)	70,16 km	109,26 km	110 km	 +63,2%	Rādītājs pieaudzis, realizējot ūdenssaimniecības projektus Ķekavas pagastā un Baložos.	80,5 km	Komunālās saimniecības uzņēmumi
61.	Kanalizācijas tīklu garums	64,06 km (2012.gads)	108,76 km	116,15 km	117 km	 +45,2%	Rādītājs pieaudzis, realizējot ūdenssaimniecības projektus Ķekavas un Daugmales pagastos un Baložos.	112 km	Komunālās saimniecības uzņēmumi
62.	Labiekārtotu teritoriju pie ūdeņiem skaits	5 (2012.gads)	7	7	7	 +28,6%	Plānota 1 jauna vieta Ziedonī.	8	Vides un labiekārtošanas daļa
63.	Realizēto pašvaldības ēku energoefektivitātes projektu skaits	3 (2012.gads)	4	5	6	 +50%	Rādītājs pieaudzis, realizējot Mūzikas skolas projektu.	8	Attīstības daļa
64.	Realizēto daudzdzīvokļu māju siltināšanas projektu skaits	4 (2012.gads)	8	13	0	 -100%	Sakarā ar īpašnieku inertumu, siltumefektivitātes uzlabošanas pasākumi kavējas.	12	Komunālās saimniecības uzņēmumi

VTP 3.Par infrastruktūras attīstību atbildīga sabiedrība

65.	Atbalstīto NVO projektu skaits kopīgi izmantojamās infrastruktūras attīstībai	22 (2012.gads)	3	0	0	 -100%	Rādītājs samazinājies.	35	Attīstības daļa
-----	---	-------------------	---	---	---	---	------------------------	----	-----------------



Nr.	Rādītājs	Rādītāja vērtība bāzes gadā	Rādītāja vērtība 2014.gadā	Rādītāja vērtība 2015.gadā	Rādītāja vērtība 2016.gadā	Tendence pret rādītāja vērtību bāzes gadā	Skaidrojumi par izpildes progresu 2014.-2016.gadam	Prognozētā rādītāja vērtība 2020.gadā	Datu avots
66.	Dzīvokļu īpašnieku biedrību skaits	5 (2012.gads)	6	6	10	 +50%	Rādītājs pieaudzis.	10	Komunālās saimniecības uzņēmumi

VTP4. Pamatota apdzīvojuma struktūra ar atbilstīgu pakalpojumu kopu (grozu)

67.	Interaktīvs rīks internetā informācijas apmaiņai ar iedzīvotājiem	0 (2012.gads)	87	207	235	 +100%	Rādītājs pieaudzis. Iedzīvotājiem iespēja ziņot ar zaļās/sarkanās pogas starpniecību.	1	Sabiedrisko attiecību un konsultatīvā atbalsta daļa
68.	Plānošanas telpu skaits ar atbilstošu attīstāmu funkcionālo pakalpojumu grozu	0 (2012.gads)	2	4	4	 +100%	Rādītājs pieaudzis.	4	Telpiskās plānošanas daļa


7.PĀRVALDE

VTP 1. Optimāla un efektīva pašvaldības pārvalde



69.	Sniegto pakalpojumu veidu skaits	37 (2012.gads)	36	149	149	 +75,2%	Rādītājs pieaudzis.	137	Administratīvā daļa
70.	Vidējais iedzīvotāju iesniegumu izskatīšanas laiks (dienas)	21 (2012.gads)	17	12	11	 -47,6%	Rādītājs samazinājies	14	Administratīvā daļa

Nr.	Rādītājs	Rādītāja vērtība bāzes gadā	Rādītāja vērtība 2014.gadā	Rādītāja vērtība 2015.gadā	Rādītāja vērtība 2016.gadā	Tendence pret rādītāja vērtību bāzes gadā	Skaidrojumi par izpildes progresu 2014.-2016.gadam	Prognozētā rādītāja vērtība 2020.gadā	Datu avots
-----	----------	-----------------------------	----------------------------	----------------------------	----------------------------	---	--	---------------------------------------	------------

VTP 2. Attīstīta E-pārvalde

71.	Sniegto e-pakalpojumu skaits	5 (2012.gads)	5	6	6	 +16,7%	Rādītājs pieaudzis.	11	Administratīvā daļa
-----	------------------------------	---------------	---	---	---	---	---------------------	----	---------------------

VTP 3. Sabiedrības līdzdalība pārvaldes procesos

72.	Organizēto tikšanos ar iedzīvotājiem skaits vidēji gadā	5 (2011.gads)	5	8	2	 -60%	Rādītājs samazinājies.	6	Sabiedrisko attiecību un konsultatīvā atbalsta daļa
73.	Iedzīvotāju īpatsvars, kuri ir apmierināti ar Ķekavas novada pašvaldības darbu	60% (2012.gads)	46% (35,6% daļēji apmierināti)	-	46,78%	 -28,26%	Saskaņā ar 2017.gadā veiktās iedzīvotāju aptaujas datiem 46,78% iedzīvotāji ir ļoti apmierināti un drīzāk apmierināti ar pašvaldības darbu. Savukārt, 46,5% ir drīzāk neapmierināti.	70%	Attīstības daļa

2.4. Secinājumi par attīstības programmas vidējā termiņā sasniedzamo rezultātu vidēja termiņa prioritāšu novērtēšanu

Ķekavas novada attīstības programmas 2014.-2020.gadam vidējā termiņā sasniedzamo rezultātu dinamika vidēja termiņa prioritāšu novērtēšanai laikā no 2014.-2016.gadam kopumā ir bijusi progresīva un pozitīva.

Attiecībā uz atsevišķiem rādītājiem 3 gadu laikā ir fiksēta to negatīva dinamika, piemēram, sūdzību skaits par vides kvalitāti novadā no 9 ir palielinājies līdz 80, tomēr to var skaidrot ar uzlabojušos komunikāciju ar iedzīvotājiem (sarkanā/zaļā poga pašvaldības mājaslapā, Valsts vides dienesta „Vides SOS” un citas interneta aplikācijas) un iedzīvotāju vides apziņas paaugstināšanos, vēlmi dzīvot tīrākā un sakārtotākā vidē. Tāpat arī nedaudz palielinājusies ar latvāņiem aizaugušo zemju platība. Bērnu skaits rindā uz vietām pašvaldības PII joprojām ir lielāks nekā prognozētā rādītāja vērtība 2020.gadā, bet pašvaldības dažādu veikto darbību rezultātā ir vērojama pastāvīga pozitīva dinamika šim rādītāja lielumam samazināties. Vērojama noturīga dinamika samazināties bibliotēku apmeklētāju skaitam, būtiski attālinoties no prognozētās rādītāja vērtības uz 2020.gadu, kas varētu būt skaidrojams ar internetā pieejamās informācijas pieaugošo daudzumu un iedzīvotāju labākām prasmēm izmantot datortehnoloģijas un internetu. Jāpiemin arī negatīvā dinamika daudzdzīvokļu māju siltināšanas procesā. Kopš 2011.gada novadā ir nosiltinātas 25 daudzdzīvokļu mājas, savukārt, 2016.gadā nav realizēts neviens projekts. Tas skaidrojams ar nosacījumu mainīšanos finansējuma saņemšanai, kā arī iedzīvotāju kūtumu uzsākt siltināšanas procesu. Neskatoties uz to, šobrīd notiek vairāku projektu saskaņošana un plānots 2017.gadā uzsākt vairākus siltināšanas projektus Ķekavā un Baložos.

Daudzi rādītāji ir palikuši nemainīgā līmenī, īpaši attiecībā uz infrastruktūras elementu skaitu novadā – atkritumu dalītas vākšanas punktu skaitu, pašvaldības īpašumā esošās mežu platības, vispārīgā izglītības skolu un pirmsskolas izglītības iestāžu skaits, sporta zāļu skaits, kultūras namu skaits, bibliotēku skaits, muzeju skaits.

Kā jau minēts iepriekšējā uzraudzības ziņojumā, daudzas prognozēto rādītāju vērtības uz 2020.gadu ir izpildītas jau 2016.gada sākumā - piemēram, publisko interneta pieejas punktu skaits ir 27 (mērķis – 23 interneta pieejas punkti), 12.klašu absolventu īpatsvars, kas turpina izglītību augstākās izglītības iestādē ir 96% (mērķis – 84%), jauniešu skaits, kas piedalījušies brīvprātīgā darba pasākumos – 225 (mērķis – 200), pasākumu apmeklētāju skaits novada kultūras/tautas namos – 53434 (mērķis – 25000), tas attiecas arī uz centralizētās ūdensvadu un kanalizācijas sistēmas tīklu garumu. Arvien turpina palielināties pašvaldības sniegto pakalpojumu veidu skaits un samazinās vidējais iedzīvotāju iesniegumu izskatīšanas laiks.

Pozitīvi ir vērtējams tas, ka iedzīvotāji arvien vairāk iesaistās pašdarbības kolektīvos. Ja 2011.gadā darbojās 34 kolektīvi ar 1000 dalībniekiem, tad 2016.gadā ir pieaugusi kolektīvu dažādība un daudzums, kuri ir piesaistījuši jau 1193 novada iedzīvotājus. Tāpat vērā ņemam pieaugums ir brīvprātīgā darba aktivitātēs – ja 2011.gadā brīvprātīgajā darbā iesaistījās 50 personas, tad 2016.gadā tie bija jau 214 iedzīvotāji. Tas nozīmē, ka pieaug iedzīvotāju sociālā atbildība un vēlme darboties pašiem savas apkārtējās vides uzlabošanā.

Ņemot vērā aktuālo situāciju un lai labāk novērtētu vidējā termiņā sasniegtos rezultātus, ir ieteicams vidēja termiņa rezultātu rādītājus aktualizēt. Piemēram, iedzīvotāju informētības

novērtēšanai par pašvaldības darbu ieviest tādas rādītājus kā mājaslapas apmeklētāju skaits, sociālo tīklu sekotāju skaita dinamika, informatīvo lapu/bukletu izveide. No rādītāja par bibliotēku apmeklējumu skaitu būtu jāizdala elektroniskā kataloga izmantotāju skaits, jo daudz iedzīvotāji izmanto iespēju bibliotēkas pakalpojumus saņemt virtuāli.

2.5. Secinājumi par attīstības programmas Rīcības plāna 2014.-2016.gadam un Investīciju plāna 2014.-2016.gadam novērtēšanu

Uzraudzības ziņojuma Pielikumā Nr.1 ir novērtēts attīstības programmas Rīcības plānā 2014.-2016.gadam ietvertu pasākumu izpildes progress. Izpilde ir vērtējama pozitīvi, jo paredzētie pasākumi kopumā tiek pildīti vai atrodas izpildes procesā. Vairāki pasākumi ir izpildīti, kas nozīmē to, ka rīcības plāns ir sastādīts atbilstoši reālajai situācijai un ar to tiek strādāts ikdienā. Jāatzīmē, ka ir pasākumi, kuru izpilde kavējas, taču tas skaidrojams ar finansējuma trūkumu vai neesamību atbilstošajās finansējuma programmās vai arī ar prioritāšu maiņu pašvaldībā atbilstoši situācijai.

Jāatzīmē, ka rīcības plāns tika aktualizēts 2015. un 2016.gadā, kas ir vērtējams pozitīvi, jo tajā ir veiktas nepieciešamās izmaiņas veiksmīgai pasākumu ieviešanai.

Nemot vērā veikto rīcības plāna novērtējumu, ir veicama rīcības plāna aktualizācija. Nepieciešams pārskatīt un aktualizēt sadaļu "Atbildīgais", jo ir mainījies pienākumu sadale starp daļām un vairāku pasākumu atbildīgie nav norādīti atbilstoši kompetencei. Tāpat ir ieteicama darba grupas izveide, kurā iekļauti pārstāvji no nevalstiskā sektora, uzņēmējiem, jauniešiem, senioriem. Darba grupas uzdevums būtu aktualizēt rīcības plānu saskaņā ar veikto trīs gadu novērtējumu.

Pielikumā Nr.2 ir novērtēts Investīciju plāns 2014.-2016.gadam, kurā iekļauti prioritārie projekti ar norādītu finansējumu atbilstoši budžetam. Ir redzams, ka trīs gadu laikā ir vērojams progress prioritāro projektu realizācijā. Ir pabeigts un veiksmīgi darbojas bērnudārzs Daugmalē, 2017.gadā ir plānots pabeigt Ķekavas sākumskolas būvniecību. Tāpat šo trīs gadu laikā veiksmīgi attīstās ūdenssaimniecības un siltumsaimniecības projekti. Saskaņā ar plānu tiek atjaunoti pašvaldības prioritārie ceļi un ielas.

Investīciju plāns tiek aktualizēts reizi gadā atbilstoši budžetam. Pēdējā aktualizācija notika 2016.gadā. No sākotnēji apstiprinātā investīciju plāna 20 prioritārajiem projektiem, Ķekavas novada investīciju plāns ir pieaudzis līdz 50 prioritārajiem projektiem, kas nozīmē to, ka novads attīstās atbilstoši aktuālajai situācijai un budžeta iespējām. Nepieciešams arī turpmāk investīciju plānu aktualizēt reizi gadā atbilstoši pašvaldības budžetam, kā arī plānot prioritāros projektus saskaņā ar iedzīvotāju vajadzībām un plānoto pieejamo finansējumu Eiropas struktūrfondos un citās pieejamās finansējuma programmās.

Sagatavotājs Attīstības daļas vadītāja p.i.



M.Ozoliņš